



# Butler

# Logic

ЭЛЕКТРОГИДРАВЛИЧЕСКИЙ  
ЧЕТЫРЕХСТОЕЧНЫЙ ПОДЪЁМНИК

35

40

50

65

80

40.4

41.4

HELP / CARRY OVERS

HELP / CARRY OVERS

Logic  
Butler

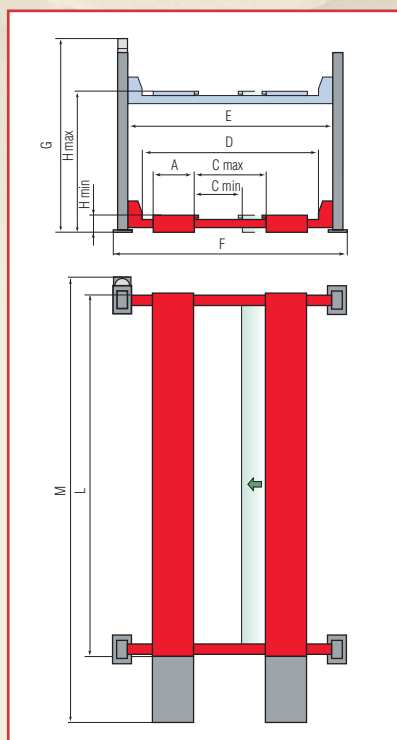




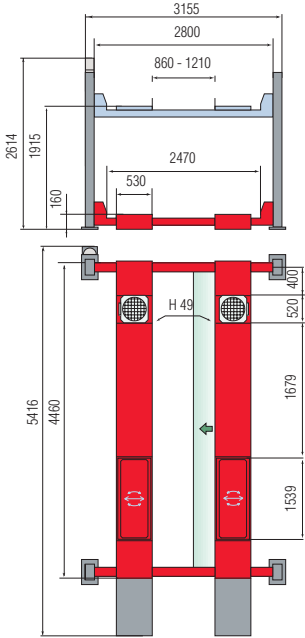
## ВЕРСИЯ С ГЛАДКИМИ ПЛАТФОРМАМИ

### Основные технические особенности

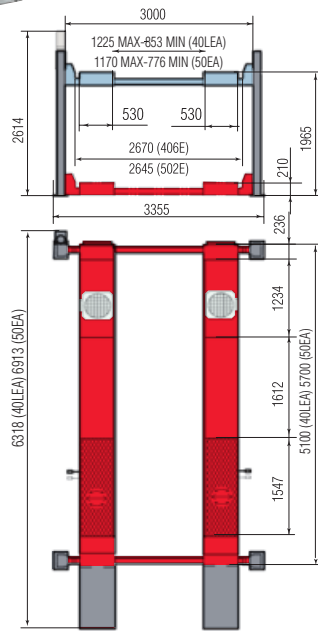
- Гидроцилиндр расположен внутри неподвижной платформы, что обеспечивает его дополнительную защиту.
- Износостойкие, гальванизированные и предварительно протянутые металлические тросы
- Шкивы большого диаметра с самосмазывающимися необслуживаемыми втулками.
- Регулируемое расстояние между платформами для возможности размещения на подъёмнике автомобилей с различной шириной колеи и обеспечения удобного доступа к нижней части транспортного средства.
- Автоматическая страховочная система механической блокировки (шаг 100 мм) с пневматическим приводом замков страховочной каретки. Управляется с общего пульта.



		LOGIC 35	LOGIC 40S	LOGIC 40ME	LOGIC 40L	LOGIC 50E	LOGIC 65	LOGIC 80
<b>Технические характеристики</b>								
<b>Грузоподъёмность</b>	kg	3500	4000	4000	4000	5000	6500	8000
<b>Размеры</b>								
<b>A</b>		400	500	530	630	530	500	650
<b>C max</b>		1170	1259	1260	1050	1180	1320	1150
<b>C min</b>		850	910	860	700	786	869	850
<b>D</b>		2120	2470	2670	2740	2645		2809
<b>E</b>		2450	2800	3000	2800	3000		3300
<b>F</b>	mm	2805	3155	3355	3155	3355		3780
<b>G</b>				2614			2864	2874
<b>H max</b>			1905		1915			1950
<b>H min</b>			150		160		170	200
<b>L</b>		4300	4460	5100	5000	5700	5700	6000
<b>M</b>		5209	5418	6170	5896	6666	6692	6974



LOGIC 40 MA

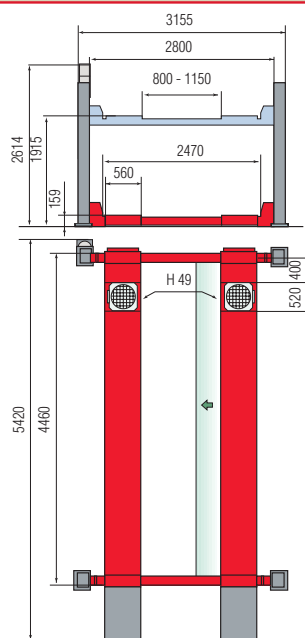


LOGIC 40 LEA / LOGIC 50EA

### КОМПЛЕКТАЦИЯ ДЛЯ ПРОВЕДЕНИЯ РАБОТ ПО РАЗВАЛ-СХОЖДЕНИЮ

**LOGIC 40 MA / 4000 kg**  
**LOGIC 40 LEA / 4000 kg**  
**LOGIC 50 EA / 5000 kg**

Платформы для регулировки углов установки колёс с нишами для установки передних поворотных кругов и задними подвижными пластинами.




LOGIC 40 R

### LOGIC 40 R / 4000 kg

Платформы с нишами для установки передних поворотных кругов

### ОПЦИИ



**S 110 A7 Ø 310 mm**  
 2 x 1000 kg  
 Передние поворотные круги



Удлиненные въездные трапы

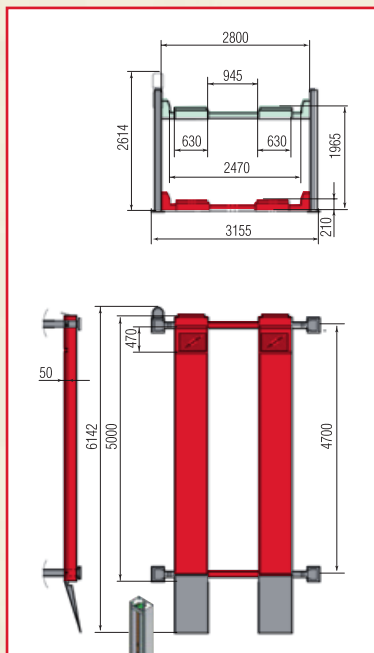
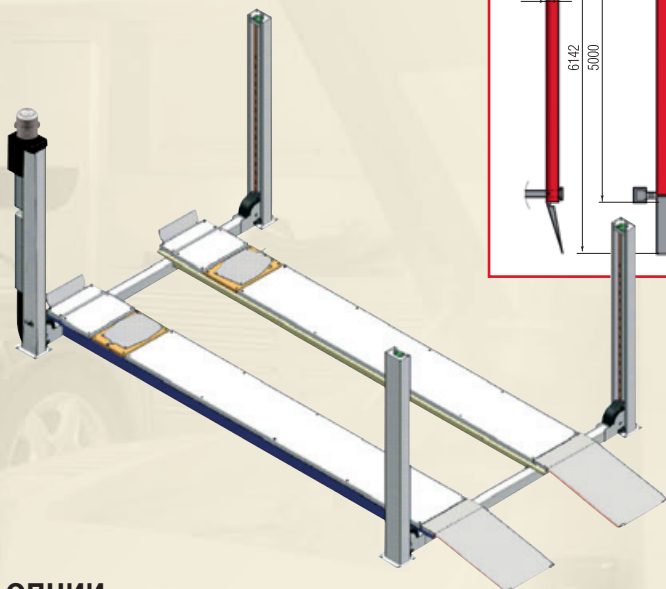


Трапы для сквозного проезда

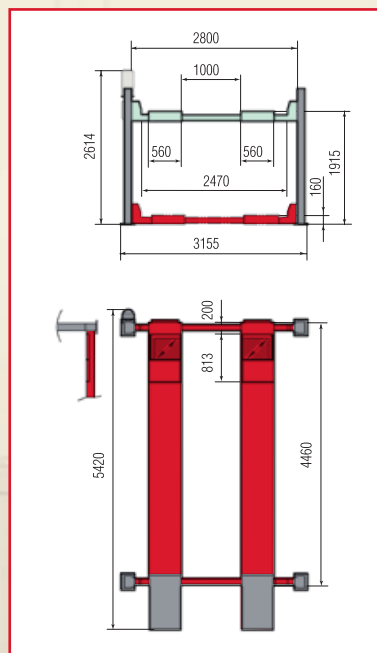
## ПОДЪЁМНИК СО ВСТРОЕННЫМ ЛЮФТ-ДЕТЕКТОРОМ

LOGIC 40.4  
LOGIC 41.4

Оснащён люфт-детектором, расположенным в передней части подъёмника.



LOGIC 40.4



LOGIC 41.4



### ОПЦИИ

Смотри специальную техническую спецификацию



S4300A3  
Защитный кожух для гидростанции



Удлиненные въездные трапы



Траверса



Трапы для сквозного проезда



Подсветка

# Butler

Engineering and Marketing S.p.A. a.s.u.  
Via dell'Ecologia 6 - 42047 Rolo (RE)  
Ph. +39-0522-647911 - Fax +39-0522-649760  
www.butler.it - info@butler.it