



Butler

Solidus

32MB

25A



- SOLLEVATORI A BASSA ALZATA**
- MID-RISE LIFTS**
- KURZHUB-HEBEBÜHNEN**
- ELEVATEURS A BASSE LEVEE**
- ELEVADORES A BAJA ALTURA**

SOLIDUS 32MB

Sollevatore elettro-idraulico a forbice
Sollevatore ideale per servizio gomme, freni, ammortizzatori e carrozzerie.

Electro-hydraulic scissor lift
The ideal lift for servicing tyres, brakes, suspension and bodywork.

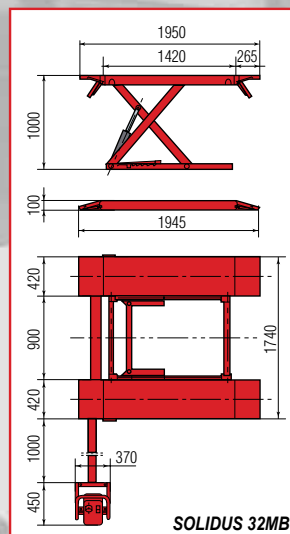
Elektrohydraulische Kurzhub - Hebebühne
Eine für den Reifen-, Bremsen-, Stosdämpfer- und Karosserieservice ideale Hebebühne.

Elévateur électro-hydraulique à ciseaux
Elévateur idéal pour les interventions sur les pneus, les freins, les amortisseurs et les carrosseries.

Elevador electro-hidraulico de tijeras
Elevador ideal para servicios de neumáticos, frenos, amortiguación y carrocería.



S1450NA1
Kit ponte mobile
Portable lift kit
Satz Zugvorrichtung
Kit pont mobile
Kit elevador móvil



DATI TECNICI	TECHNICAL DATA	TECHNISCHE DATEN	DONNEES TECHNIQUES	DATOS TECNICOS		
Portata	Capacity	Tragfähigkeit	Capacité	Capacidad	kg	3200
Motore trifase	3-phase motor	3-Phasen Motor	Motor triphasé	Motor Trifásico	kW	2,6

SPECIAL VERSION VARRAV1450NP

Variante con sgancio arpioni pneumatico

Version with air locking

Version mit pneumatischer Entriegelung

Variante degagement cremailere pneumatique

Variación para funcionamiento neumático





SOLIDUS 25A

Sollevatore pneumatico

Il classico sollevatore per gommisti, a funzionamento completamente pneumatico, facilmente installabile sia in interni che in esterni. Rampe di salita mobili per consentire le operazioni di equilibratura a ruota montata.

Pneumatic quick lift

The traditional lift for tyre service workshops, easy to install both indoor or outdoor. Mobile run-up ramps to allow on the car balancing.

Pneumatische Kurzhub-Hebebühne


Die klassische Hebebühne für den Reifendienst, komplett pneumatischer Betrieb und einfache Installation sowohl in Hallen als auch im Freien. Fahrbare Auffahrampen für Auswucharbeiten am Rad.

Élévateur pneumatique

Le classique élévateur pour les pneumaticiens à fonctionnement entièrement pneumatique, à installation facile aussi bien à l'intérieur qu'à l'extérieur. Rampes d'accès mobiles pour permettre les opérations d'équilibrage à roue montée.

Elevador neumático

El clásico elevador para neumáticos, a funcionamiento completamente neumático, de fácil instalación sea en interiores que en exteriores. Rampas de subida móviles para permitir las operaciones de balanceado a rueda montada.



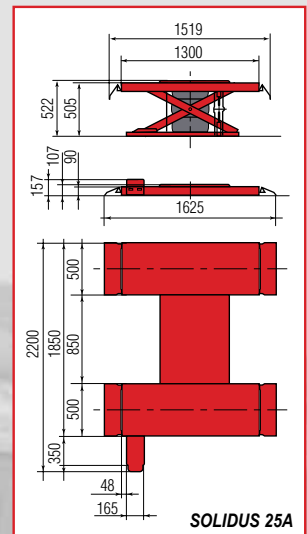
Altezza minima di soli 90 mm, per ottimizzare la caricabilità di auto sportive ribassate.

Minimum height of only 90 mm, for optimum loading of sports cars, avoiding contact between underbody and lifting platform.

Minimal Höhe nur 90 mm, optimal für das Anheben von tiefgelegten Sportwagen.

Hauteur mini. de seulement 90 mm pour optimiser levage de voitures sportives avec chassis surbaissé.

Altura mínima de 90 mm para optimizar la carga de vehículos deportivos.



SOLIDUS 25A

DATI TECNICI	TECHNICAL DATA	TECHNISCHE DATEN	DONNEES TECHNIQUES	DATOS TECNICOS	A
Portata	Capacity	Tragfähigkeit	Capacité	Capacidad	kg 2500
Pressione aria	Air pressure	Luftdruck	Pressure	Presión	bar 8

Butler

Engineering and Marketing S.p.A. a.s.u.
Via dell'Ecologia 6 - 42047 Rolo (RE)
Ph. +39-0522-647911 - Fax +39-0522-649760
www.butler.it - info@butler.it